

ДЛЯ ВАС, РОДИТЕЛИ!

Весёлые упражнения с карандашами



© vk.com/zaykinaskazka

Педагог дополнительного образования
МБДОУ «ДСОВ № 106»
Егорова. С. Ю



«ЭСТАФЕТА»

Передача карандаша каждому пальчику поочередно.

Сожми карандаш указательным пальцем, поддержи, передай его указательному пальцу другой руки. А теперь удерживай карандаш средним пальцем. Передавай карандаш, как эстафетную палочку, другим пальцам.




«СКОЛЬЖЕНИЕ»

Продвижение вверх и вниз по длине карандаша, захватив его пальцами, как при рисовании и с упором острым концом в стол.

Держи пальцами длинный карандаш так, как ты обычно его держишь, когда рисуешь. Крепко сожми пальцы. Продвигайся по карандашу вверх и вниз.



**По карандашу скольжу,
Съехать вниз скорей спешу.**





«ЭСТАФЕТА»

Передача карандаша каждому пальчику поочередно.

Сожми карандаш указательным пальцем, поддержи, передай его указательному пальцу другой руки. А теперь удерживай карандаш средним пальцем. Передавай карандаш, как эстафетную палочку, другим пальцам.



«СКОЛЬЖЕНИЕ»

Продвижение вверх и вниз по длине карандаша, захватив его пальцами, как при рисовании и с упором острым концом в стол.

Держи пальцами длинный карандаш так, как ты обычно его держишь, когда рисуешь. Крепко сожми пальцы. Продвигайся по карандашу вверх и вниз.



**По карандашу скольжу,
Съехать вниз скорей спешу.**

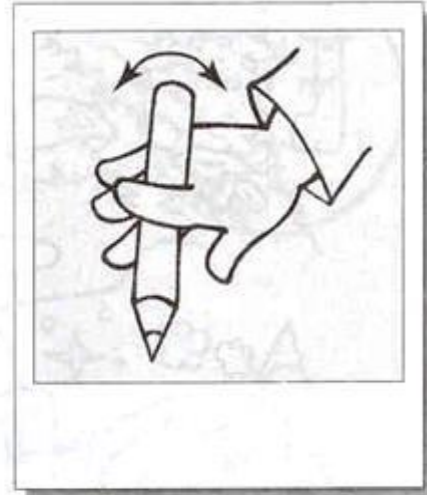


«КАЧАЛОЧКА»

Прокатывание карандаша в межпальцевом пространстве.

Прокати карандаш между пальчиками. Постарайся его не уронить.

**Карандаш не отдыхает,
Между пальцами гуляет.**



«ЛАДОШКА»

Обрисовка тупым концом карандаша ладони, лежащей на столе, массируя карандашом межпальцевые зоны.

Положи на стол ладонь. Широко раздвинь пальцы. Обведи несколько раз каждый палец тупым концом карандаша.

**Нарисую я ладошку,
Отдохну потом немножко.**

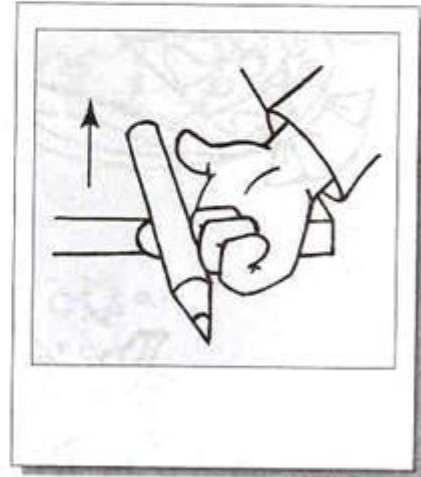




«ПОДЪЁМНЫЙ КРАН»

Поднимание карандаша с поверхности стола одним пальцем.

Положи карандаш на край стола. Попробуй поднять его, подцепив снизу одним пальцем. А теперь выполни это упражнение другими пальчиками.



**Карандашик поднимаю,
Крепко пальцем прижимаю.**



«ВЕРТОЛЁТ»

Вращение карандаша между большим, указательным и средним пальцами.

Возьми тонкий длинный карандаш тремя пальцами. Покрути его. Пусть он вращается быстро-быстро, как винт вертолёта.



**Отправляется в полёт
Наш красавец-вертолёт.**